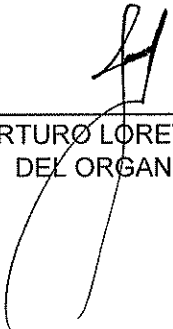



**TRIBUNAL DE JUSTICIA ELECTORAL DEL PODER JUDICIAL  
DEL ESTADO DE BAJA CALIFORNIA**  
ESTADO DE SITUACION FINANCIERA  
AL 30 DE SEPTIEMBRE DE 2012

<b>ACTIVO CIRCULANTE</b>		
CAJA	4,500.00	
BANCOS	757,207.24	
INVERSIONES EN VALORES	5,500,000.00	
		6,261,707.24
<b>ACTIVO FIJO</b>		
MOBILIARIO Y EQUIPO DE INFORMATICA	394,836.86	
EQUIPO DE TRANSPORTE	124,636.00	
MOBILIARIO Y EQUIPO DE OFICINA	755,404.26	
MOBILIARIO Y EQUIPO DE SEGURIDAD	5,858.92	
MOB.,EQPOS. Y APARAT DE COMUNICAC.	144,459.90	
MAQ. Y EQUIPO DE AIRE ACONDICIONADO	179,415.90	
		1,604,611.84
<b>ACTIVO DIFERIDO</b>		
DEPOSITOS EN GARANTIA	143,402.00	
ACTIVO DIFERIDO	94,556.52	
		237,958.52
<b>TOTAL ACTIVO</b>		<b>8,104,277.60</b>
<b>PASIVO CORTO PLAZO</b>		
IMPUESTOS Y CUOTAS POR PAGAR	18,403.35	
SUELDOS Y SALARIOS POR PAGAR	81,842.45	
		100,245.80
<b>TOTAL PASIVO</b>		<b>100,245.80</b>
<b>CAPITAL</b>		
RESULTADO DE EJERCICIOS ANTERIORES	5,545,570.21	
RESULTADO EJERCICIO ACTUAL	2,458,461.59	
		8,004,031.80
<b>TOTAL CAPITAL</b>		<b>8,004,031.80</b>
<b>TOTAL PASIVO MAS CAPITAL</b>		<b>8,104,277.60</b>



REVISADO POR:

AUTORIZADO POR:

  
\_\_\_\_\_  
LIC. ARTURO LORETO MADA  
COORD. DEL ORGANO ADMTVO.

  
\_\_\_\_\_  
LIC. GERMAN LEAL FRANCO  
MAGISTRADO PRESIDENTE

**TRIBUNAL DE JUSTICIA ELECTORAL DEL PODER JUDICIAL  
DEL ESTADO DE BAJA CALIFORNIA  
ESTADO DE RESULTADOS  
DEL 01 DE ENERO AL 30 DE SEPTIEMBRE DE 2012**

<b>INGRESOS:</b>				
4000	INGRESOS POR SUBSIDIO	14,130,178.00		
4001	OTROS INGRESOS	129,455.97		
<b>TOTAL INGRESOS:</b>		<b>14,259,633.97</b>		
<b>EGRESOS:</b>				
111107	DIETAS Y RETRIBUCIONES	3,144,292.48		
113101	ST BASE	550,618.49		
113102	ST CONFIANZA	974,947.96		
132111	PV BASE	18,226.28		
132112	PV CONFIANZA	31,414.38		
132121	AGUINALDO BASE	4,839.07		
132122	AGUINALDO CONFIANZA	17,716.98		
134101	COMPENSACIONES BASE	1,073,295.86		
134102	COMPENSACIONES CONFIANZA	2,669,015.17		
141101	AP SERVICIO MEDICO BASE	170,000.78		
141102	AP SERVICIO MEDICO CONFIANZA	260,249.86		
141111	AP FONDO DE PENSIONES BASE	59,824.58		
141121	AP ACCIDENTE DE TRABAJO BASE	5,982.58		
144100	SEGURO DE VIDA	31,270.68		
145111	SEGURO DE GASTOS MEDICOS	37,338.93		
145112	GASTOS MEDICOS MENORES	107,253.52		
211001	MATERIALES, UTILES Y EQUIPOS MENORES DE OFICINA	10,624.30		
212001	MATERIALES Y UTILES DE IMPRESION Y REPRODUCCION	7,597.85		
214001	MATERIALES, UTILES Y EQS. MENORES DE T.I. Y COMUNICACIONES	35,476.27		
215001	MATERIAL IMPRESO Y DE APOYO INFORMATIVO	2,800.00		
221005	AGUA Y HIELO PARA CONSUMO HUMANO	1,727.60		
221006	ARTICULOS DE CAFETERIA	8,704.54		
246001	MATERIAL ELECTRICO	1,462.61		
261001	COMBUSTIBLES	211,491.00		
271001	VESTUARIO Y UNIFORMES	19,953.36		
292001	REFACCIONES Y ACCESORIOS MENORES DE EDIFICIOS	1,267.75		
293002	REFACCS. Y ACCS. MENORES DE MOB. Y EQ. EDUCAC. Y RECR.	673.72		
294001	REFACCS. Y ACCS. MEN. DE EQ. COMPUTO Y TECNS. DE LA INFO.	399.00		
296001	REFACCS. Y ACCS. MENORES DE EQUIPO DE TRANSPORTE	126.50		
311001	SERVICIO DE ENERGIA ELECTRICA	142,463.00		
313001	SERVICIO DE AGUA POTABLE	8,484.81		
314001	SERVICIO TELEFONICO TRADICIONAL	27,673.00		
315001	SERVICIOS DE TELEFONIA CELULAR	61,546.00		
316001	SERVICIOS DE TELECOMUNICACIONES Y SATELITES	2,291.00		
317001	SERV. DE ACCESO A INTERNET, REDES Y PROCESAMIENTO DE INF.	4,105.89		
318001	SERVICIO POSTAL, TELEGRAFO Y MENSAJERIA	5,557.26		
322001	ARRENDAMIENTO DE EDIFICIOS Y LOCALES	622,876.50		
334001	SERVICIOS DE CAPACITACION	200,000.00		
336002	SERVICIOS DE IMPRESION	35,432.18		
336004	OTROS SERVICIOS DE APOYO ADMINISTRATIVO	6,572.28		
338001	SERVICIO DE VIGILANCIA Y MONITOREO	3,969.00		
341001	INTERESES, COMISIONES Y SERVICIOS BANCARIOS	20,657.24		
345001	SEGUROS DE BIENES PATRIMONIALES	38,161.44		
352001	INST., REPAR. Y MTMTO. DE MOBILIARIO Y EQUIPO DE ADMON.	25,611.78		
352002	INST., REPAR. Y MTMTO. DE MOBILIARIO Y EQ. EDUC. Y RECR.	4,688.64		
353001	INST., REPAR. Y MTMTO. DE EQUIPO DE COMPUTO Y TECN. DE LA INFOR.	20,549.60		
355001	REPARACION Y MANTENIMIENTO DE EQUIPO DE TRANSPORTE	6,772.50		
357004	INST., REPARAC. Y MTMTO. DE SISTEMAS DE AIRE ACONDICIONADO	12,665.10		
358001	SERVICIOS DE LIMPIEZA	75,823.66		
358002	SERVICIOS DE FUMIGACION	5,050.50		
363001	SERVICIOS DE CREAT.,PREPROD. Y PRODUCCION DE PUBLICIDAD	30,000.00		
364001	SERVICIOS DE REVELADOS DE FOTOGRAFIAS	47.85		
371001	PASAJES AEREOS	43,593.64		
375001	VIATICOS EN EL PAIS	166,000.00		
375002	HOSPEDAJE EN EL PAIS	42,357.16		
375003	RENTA DE VEHICULOS POR COMISIONES EN EL PAIS	3,608.00		
379002	PEAJES	4,342.00		
379003	HOSPEDAJE Y PASAJE DE INVITADOS	4,359.01		
382001	GASTOS DE ORDEN SOCIAL Y CULTURAL	888.00		
385001	REUNIONES DE TRABAJO	11,472.44		
392001	IMPUESTOS Y DERECHOS	826.00		
445006	CUOTAS A ORGANISMOS NACIONALES	9,000.00		
541001	VEHICULOS Y EQUIPO TERRESTRE	473,167.00		
591001	SOFTWARE	221,977.80		
<b>TOTAL EGRESOS:</b>		<b>11,801,172.38</b>		
<b>DIFERENCIA INGRESOS (-) EGRESOS:</b>		<b>2,458,461.59</b>		
REVISADO POR: 				
AUTORIZADO POR: 				
<table border="0" style="width: 100%;"> <tr> <td style="width: 50%; text-align: center;">LIC. ARTURO LORETO MADA COORD. DEL ORGANISMO ADMITVO.</td> <td style="width: 50%; text-align: center;">LIC. GERMAN LEAL FRANCO MAGISTRADO PRESIDENTE</td> </tr> </table>			LIC. ARTURO LORETO MADA COORD. DEL ORGANISMO ADMITVO.	LIC. GERMAN LEAL FRANCO MAGISTRADO PRESIDENTE
LIC. ARTURO LORETO MADA COORD. DEL ORGANISMO ADMITVO.	LIC. GERMAN LEAL FRANCO MAGISTRADO PRESIDENTE			

**TRIBUNAL DE JUSTICIA ELECTORAL DEL PODER JUDICIAL  
DEL ESTADO DE BAJA CALIFORNIA  
COMPARATIVO DE PRESUPUESTO ANUAL CONTRA  
EJERCICIO REAL AL 30 DE SEPTIEMBRE DE 2012**

NO. CUENTA	DESCRIPCION	PRESUPUESTO 2012	EJERCICIO REAL	DIFERENCIA	%
111107	DIETAS Y RETRIBUCIONES	5,110,000.00	3,144,292.48	1,965,707.52	38.47%
113101	ST BASE	782,500.00	550,618.49	231,881.51	29.63%
113102	ST CONFIANZA	1,446,000.00	974,947.96	471,052.04	32.58%
132111	PV BASE	41,300.00	18,226.28	23,073.72	55.87%
132112	PV CONFIANZA	72,500.00	31,414.38	41,085.62	56.67%
132121	AGUINALDO BASE	131,000.00	4,839.07	126,160.93	96.31%
132122	AGUINALDO CONFIANZA	240,000.00	17,716.98	222,283.02	92.62%
134101	COMPENSACIONES BASE	1,795,500.00	1,073,295.86	722,204.14	40.22%
134102	COMPENSACIONES CONFIANZA	4,540,000.00	2,669,015.17	1,870,984.83	41.21%
141101	AP SERVICIO MEDICO BASE	273,500.00	170,000.78	103,499.22	37.84%
141102	AP SERVICIO MEDICO CONFIANZA	419,700.00	260,249.86	159,450.14	37.99%
141111	AP FONDO DE PENSIONES BASE	102,000.00	59,824.58	42,175.42	41.35%
141121	AP ACCIDENTE DE TRABAJO BASE	11,700.00	5,982.58	5,717.42	48.87%
144100	SEGURO DE VIDA	50,000.00	31,270.68	18,729.32	37.46%
145111	SEGURO DE GASTOS MEDICOS	112,000.00	37,338.93	74,661.07	66.66%
145112	GASTOS MEDICOS MENORES	174,000.00	107,253.52	66,746.48	38.36%
211001	MATERIALES, UTILES Y EQUIPOS MENORES DE OFICINA	40,000.00	10,624.30	29,375.70	73.44%
211002	OTROS EQUIPOS MENORES DE OFICINA	20,000.00	0.00	20,000.00	100.00%
212001	MATERIALES Y UTILES DE IMPRESION Y REPRODUCCION	30,000.00	7,597.85	22,402.15	74.67%
214001	MATERIALES, UTILES Y EQS. MENORES DE T.I. Y COMUNICACIONES	48,000.00	35,476.27	12,523.73	26.09%
215001	MATERIAL IMPRESO Y DE APOYO INFORMATIVO	10,000.00	2,800.00	7,200.00	72.00%
221005	AGUA Y HIELO PARA CONSUMO HUMANO	3,000.00	1,727.60	1,272.40	42.41%
221006	ARTICULOS DE CAFETERIA	18,000.00	8,704.54	9,295.46	51.64%
246001	MATERIAL ELECTRICO	12,000.00	1,462.61	10,537.39	87.81%
248001	MATERIALES COMPLEMENTARIOS	12,000.00	0.00	12,000.00	100.00%
249001	OTROS MATERIALES Y ARTICULOS DE CONSTRUCCION Y REPARACION	6,000.00	0.00	6,000.00	100.00%
261001	COMBUSTIBLES	282,000.00	211,491.00	70,509.00	25.00%
261002	LUBRICANTES Y ADITIVOS	600.00	0.00	600.00	100.00%
271001	VESTUARIO Y UNIFORMES	20,000.00	19,953.36	46.64	0.23%
274001	PRODUCTOS TEXTILES	6,000.00	0.00	6,000.00	100.00%
292001	REFACCIONES Y ACCESORIOS MENORES DE EDIFICIOS	6,000.00	1,267.75	4,732.25	78.87%
293002	REFACCS. Y ACCS. MENORES DE MOB. Y EQ. EDUCAC. Y RECR.	3,000.00	673.72	2,326.28	77.54%
294001	REFACCS. Y ACCS. MENORES DE EQ. COMPUTO Y TECN. DE LA INFO.	16,000.00	399.00	15,601.00	97.51%
296001	REFACCS. Y ACCS. MENORES DE EQUIPO DE TRANSPORTE	36,000.00	126.50	35,873.50	99.65%
298004	REFACCS. Y ACCS. MENORES DE SISTEMAS DE AIRE ACOND.	18,000.00	0.00	18,000.00	100.00%
311001	SERVICIO DE ENERGIA ELECTRICA	192,000.00	142,453.00	49,547.00	25.81%
313001	SERVICIO DE AGUA POTABLE	14,000.00	8,484.81	5,515.19	39.39%
314001	SERVICIO TELEFONICO TRADICIONAL	46,000.00	27,673.00	18,327.00	39.84%
315001	SERVICIOS DE TELEFONIA CELULAR	72,000.00	61,546.00	10,454.00	14.52%
316001	SERVICIOS DE TELECOMUNICACIONES Y SATELITES	3,600.00	2,291.00	1,309.00	36.36%
317001	SERV. DE ACCESO A INTERNET, REDES Y PROCESAMIENTO DE INF.	8,000.00	4,105.89	3,894.11	48.68%
318001	SERVICIO POSTAL, TELEGRAFO Y MENSAJERIA	18,000.00	5,557.26	12,442.74	69.13%
322001	ARRENDAMIENTO DE EDIFICIOS Y LOCALES	831,000.00	622,876.50	208,123.50	25.04%
333002	SERVICIOS DE CONSULTORIA EN TECNOLOGIAS DE LA INFORMACION	36,000.00	0.00	36,000.00	100.00%
334001	SERVICIOS DE CAPACITACION	200,000.00	200,000.00	0.00	0.00%
336002	SERVICIOS DE IMPRESION	203,000.00	35,432.18	167,567.82	82.55%
336004	OTROS SERVICIOS DE APOYO ADMINISTRATIVO	60,000.00	6,572.28	53,427.72	89.05%
338001	SERVICIO DE VIGILANCIA Y MONITOREO	6,000.00	3,969.00	2,031.00	33.85%
339002	FOTOGRAFICOS	4,000.00	0.00	4,000.00	100.00%
341001	INTERESES, COMISIONES Y SERVICIOS BANCARIOS	30,000.00	20,657.24	9,342.76	31.14%
345001	SEGUROS DE BIENES PATRIMONIALES	50,000.00	38,161.44	11,838.56	23.68%
351001	CONSERVACION Y MANTENIMIENTO MENOR DE EDIFICIOS Y LOCALES	48,000.00	0.00	48,000.00	100.00%
352001	INST., REPARACION Y MTMTO. DE MOBILIARIO Y EQUIPO DE ADMON.	36,000.00	25,611.78	10,388.22	28.86%
352002	INST., REPAR. Y MTMTO. DE MOBILIARIO Y EQ. EDUCACIONAL Y RECR.	6,000.00	4,688.64	1,311.36	21.86%
353001	INST., REPAR. Y MTMTO. DE EQ. DE COMPUTO Y TECN. DE LA INFORM.	24,000.00	20,549.60	3,450.40	14.38%
355001	REPARACION Y MANTENIMIENTO DE EQUIPO DE TRANSPORTE	60,000.00	6,772.50	53,227.50	88.71%
357004	INST., REPARAC. Y MTMTO. DE SISTEMAS DE AIRE ACONDICIONADO	20,000.00	12,665.10	7,334.90	36.67%
358001	SERVICIOS DE LIMPIEZA	123,000.00	75,823.66	47,176.34	38.35%
359002	SERVICIOS DE FUMIGACION	10,000.00	5,050.50	4,949.50	49.50%
363001	SERVS. DE CREATIVIDAD, PREPROD. Y PRODUCCION DE PUBLICIDAD	30,000.00	30,000.00	0.00	0.00%
364001	SERVICIOS DE REVELADO DE FOTOGRAFIAS	3,000.00	47.85	2,952.15	98.41%
371001	PASAJES AEREOS	504,000.00	43,593.64	460,406.36	91.35%
375001	VIATICOS EN EL PAIS	560,000.00	166,000.00	394,000.00	70.36%
375002	HOSPEDAJE EN EL PAIS	328,000.00	42,357.16	285,642.84	87.09%
375003	RENTA DE VEHICULOS POR COMISIONES EN EL PAIS	18,000.00	3,608.00	14,392.00	79.96%
379002	PEAJES	6,000.00	4,342.00	1,658.00	27.63%
379003	HOSPEDAJE Y PASAJE DE INVITADOS	75,000.00	4,359.01	70,640.99	94.19%
382001	GASTOS DE ORDEN SOCIAL Y CULTURAL	50,000.00	888.00	49,112.00	98.22%
383001	CONGRESOS Y CONVENCIONES	30,000.00	0.00	30,000.00	100.00%
385001	REUNIONES DE TRABAJO	60,000.00	11,472.44	48,527.56	80.88%
385003	GASTOS DE REPRESENTACION	24,000.00	0.00	24,000.00	100.00%
392001	IMPUESTOS Y DERECHOS	2,000.00	826.00	1,174.00	58.70%
445006	CUOTAS A ORGANISMOS NACIONALES	12,000.00	9,000.00	3,000.00	25.00%
511001	MUEBLES DE OFICINA Y ESTANTERIA	66,218.00	0.00	66,218.00	100.00%
541001	VEHICULOS Y EQUIPO TERRESTRE	1,440,000.00	473,167.00	966,833.00	67.14%
591001	SOFTWARE	470,000.00	221,977.80	248,022.20	52.77%
	<b>TOTALES:</b>	<b>21,667,118.00</b>	<b>11,801,172.38</b>	<b>9,865,945.62</b>	<b>45.53%</b>

REVISADO POR:

AUTORIZADO POR:

LIC. ARTURO LORETO MADA  
COORD. DEL ORGANISMO ADMITIVO.

LIC. GERMAN LEAL FRANCO  
MAGISTRADO PRESIDENTE